

Série Intelligente

Aérotherme Mural



APPLICATIONS

Une réponse en température rapide et un thermostat programmable à écran tactile intégré font en sorte que les aérothermes serie intelligente sont idéaux pour les pièces de détente, les sous-sols, les combles aménageables, les passages recouverts, les garages, les salles de bains, les bureaux, les ateliers ainsi que toute autre pièce similaire. Ils peuvent également être utilisés conjointement pour les pièces plus grandes ou de formes irrégulières.

CARACTÉRISTIQUES

L'aérotherme ajuste automatiquement la puissance débitée et la vitesse du ventilateur, ce qui rend l'utilisation très silencieuse et confortable.

L'élément chauffant est fait d'ailettes d'acier robuste non-incandescent brasées à des éléments tubulaires à revêtement d'acier en un motif de grillage couvrant l'entièreté de la zone de débouché.

Un retardateur d'extinction du ventilateur intégré entre en fonction lorsque l'unité est éteinte après avoir chauffé, ce qui prolonge la durée de vie de l'élément chauffant.

Le thermostat programmable 5/2 journée intégré s'adapte à n'importe quel mode de vie et il contrôle la température avec précision tout en permettant d'économiser de l'énergie.

Écran tactile DEL facile à utiliser.

Télécommande pratique incluse.

Une conception contemporaine et élégante doté d'un éclairage nocturne et qui va avec n'importe quel décor.

Conçu pour une installation facile. L'aérotherme est assemblé avant d'être branché, les deux mains sont donc libres de faire les connexions nécessaires dans les espaces plus grands.

Cet aérotherme est conçu pour être installé dans les ossatures murales de 2 X 4 ou plus grâce à la boîte murale incluse.

Cet aérotherme peut être branché avec des fils de bâtiment standards (60°C). Référez-vous au tableau des caractéristiques électriques pour connaître la tension d'alimentation et la grosseur des fils.



Élément garanti pour 5 ans



Réglage de de puissance proportionnel



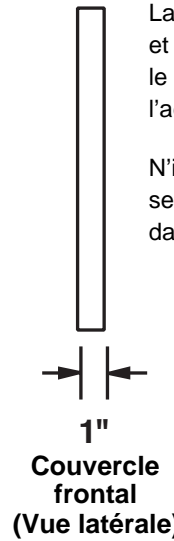
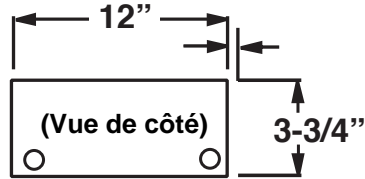
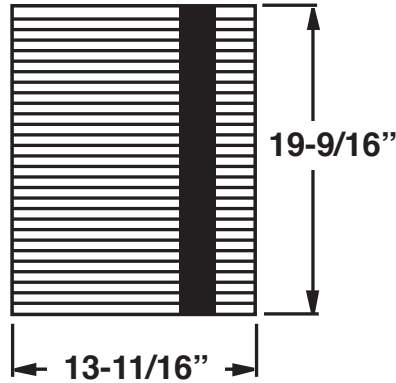
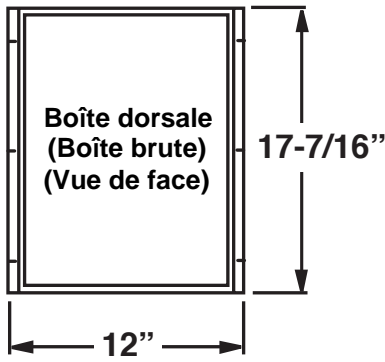
Très silencieux



Réponse en température rapide

NUMÉRO DE CATALOGUE	VOLTS	AMPÈRES	WATTS	BTU / HR	GROSSEUR DES FILS
HT2024SS	240	1.0 - 8.3	250 - 2000	853 - 6826	14 AWG
HT1502SS	120	1.6 - 12.5	200 - 1500	682 - 5120	12 AWG

DIMENSIONS

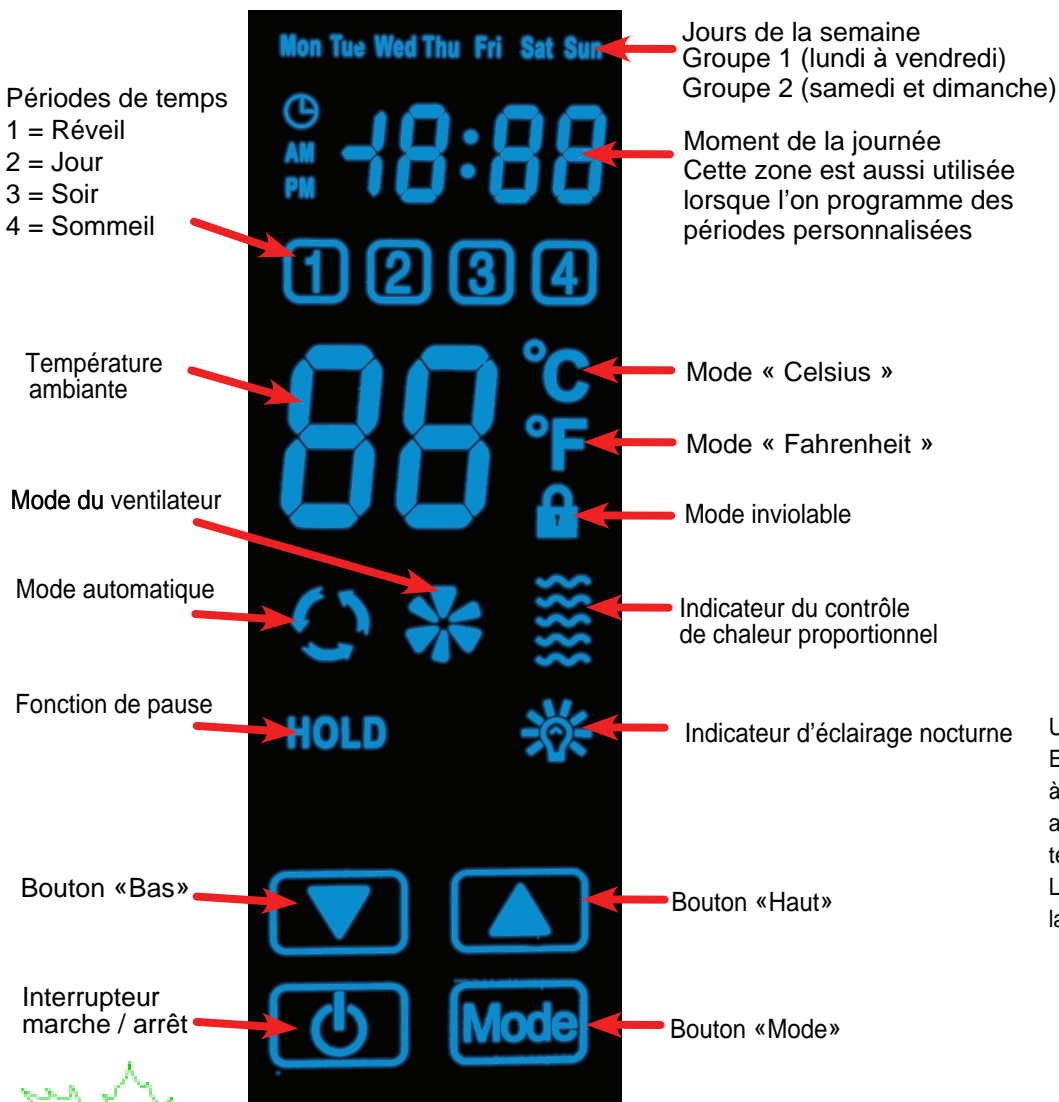


RESTRICTIONS D'INSTALLATION


Laissez au moins 12 pouces entre l'aérotherme et le plancher, 12 pouces entre l'aérotherme et le mur adjacent le plus près et 36 pouces entre l'aérotherme et le plafond.

N'installez pas l'aérotherme derrière un porte-serviettes ou une porte, à l'envers ou de côté, dans le plancher, le plafond ou dans un placard.

AFFICHAGE DU THERMOSTAT



TÉLÉCOMMANDE DE L'AÉROTHERME



Une télécommande facile à utiliser est incluse. Elle permet d'ajuster la chaleur et la puissance à une distance allant jusqu'à 12 pieds. Il doit y avoir une visibilité directe pour que la télécommande fonctionne correctement. L'aérotherme peut être contrôlé avec ou sans la télécommande.

Solutions de Bâtiments Verts

Nous avons la solution à vos défis de CVAC

www.sbvci.com